



WIDEX **MAGNIFY™**
APP QUICK GUIDE



TIL ALLE WIDEX **MAGNIFY™**
BLUETOOTH-HØREAPPARATER

WIDEX

SOUND LIKE NO OTHER



KOM GODT IGANG

WIDEX **MAGNIFY** appen er beregnet til at arbejde sammen med WIDEX **MAGNIFY** Bluetooth®-høreapparater.

Med appen kan du betjene og personliggøre dine høreapparater og streame lyd direkte fra Apple- og kompatible Android-telefoner.

Du kan downloade WIDEX **MAGNIFY** appen fra App Store eller Google Play.



PARRING AF WIDEX **MAGNIFY** MED DIN TELEFON



APPLE IOS

1. Gå til Indstillinger, og aktivér Bluetooth®
2. Gå til Indstillinger > Tilgængelighed > Høreapparater
3. Sluk høreapparaterne, og tænd dem igen
4. Vælg dine høreapparater under MFi-høreapparater, og tryk på Par for hvert høreapparat
5. Høreapparaterne er nu parret med din telefon og klar til at streame musik og opkald
6. Åbn appen for at tilslutte dine høreapparater til den

ANDROID


1. Gå til Indstillinger, og aktivér Bluetooth®
2. Sluk høreapparaterne, og tænd dem igen
3. Find og dan par med hvert høreapparat
4. Høreapparaterne er nu parret med din telefon, og du kan bruge appen

PARRING AF DIN WIDEX **MAGNIFY**TM HØREAPPARATER TIL EN ANDROID SMARTPHONE KAN GØRES PÅ TO MÅDER

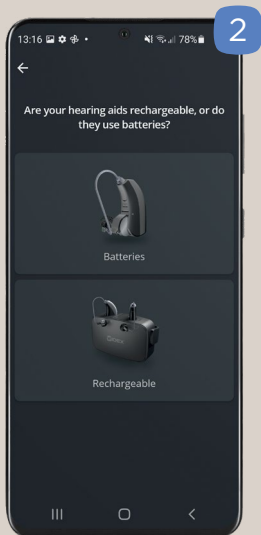
1. Par via **MAGNIFY** appen. Dette kræver du har downloadet **MAGNIFY** appen til ANDROID.
2. Par via Bluetooth® menuen til den specifikke ANDROID telefon.

PARRING VIA **MAGNIFY** APP


ANDROID SMARTPHONE



Fra **MAGNIFY** app hjemmeskærmen,
vælg Kom i gang (**Get started**)

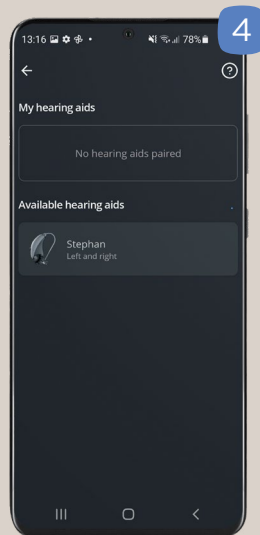


Vælg hvilken strømkilde dit høreapparat bruger, klik på billedet, der matcher dine høreapparater.

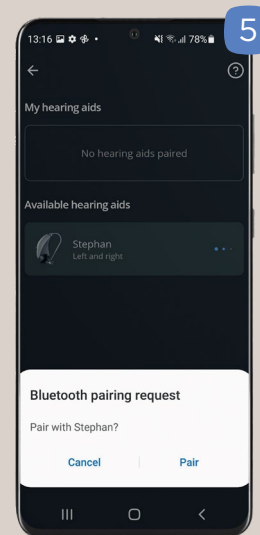


Sluk og tænd for høreapparaterne ved at placere dem i opladeren i 3-5 sekunder, eller ved at trykke på knappen i 3-5 sekunder for at slukke dem og 3-5 sekunder for at tænde dem igen.*

Vælg Næste (**Next**)

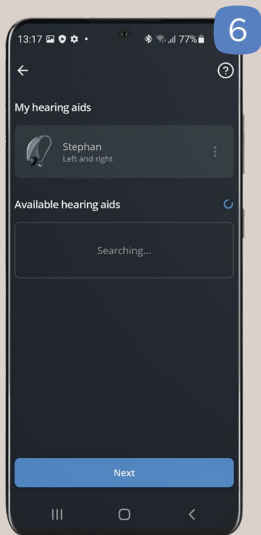


Vælg det **tilgængelige høreapparat** (available hearing aids) og appen vil starte parringen.



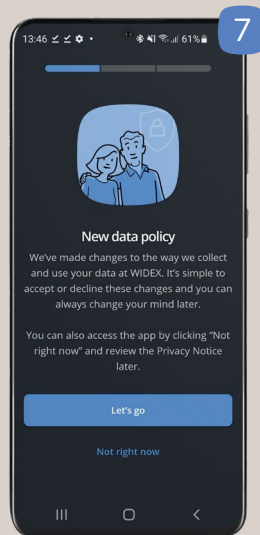
Vælg **Dan par** (Pair) for begge høreapparater.

*For høreapparater, der bruger batterier som strømkilde, skal du åbne og lukke batterilågen for at tænde og slukke dine høreapparater.



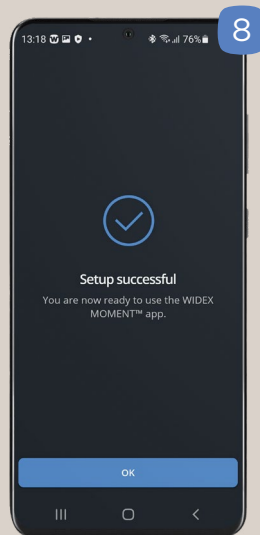
Høreapparaterne er nu parret og listet som Mine høreapparater.

Vælg Næste (Next)

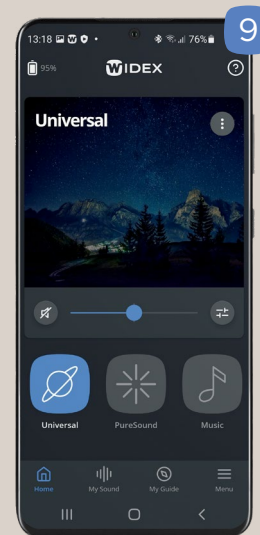


Valgfri.
Samtykke til datapolitik.

Svarer du "Kom i gang" ("Let's Go") hjælper appen dig med at forbedre høreapparatindstillinger sammen med dig.



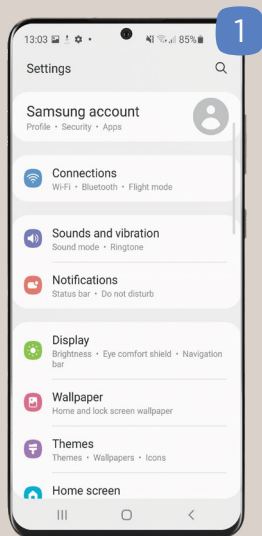
Opsætning lykkedes.
Vælg OK (OK)



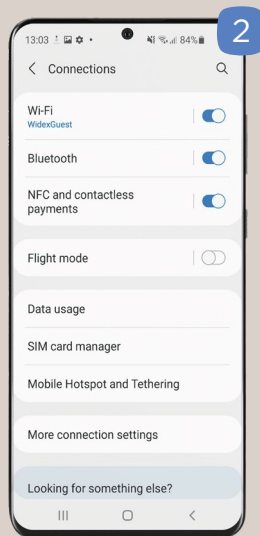
MAGNIFY App - startside

Du kan nu begynde at bruge dine parrede WIDEX **MAGNIFY** høreapparater med **MAGNIFY** appen. Nyd en verden fyldt med lyd med WIDEX **MAGNIFY**

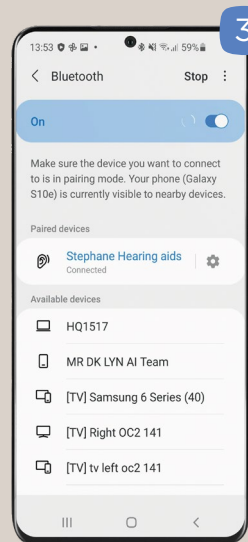
PARRING VIA BLUETOOTH® MENUEN PÅ ANDROID TELEFONER



Gå til ANDROID
Indstillinger (Settings)



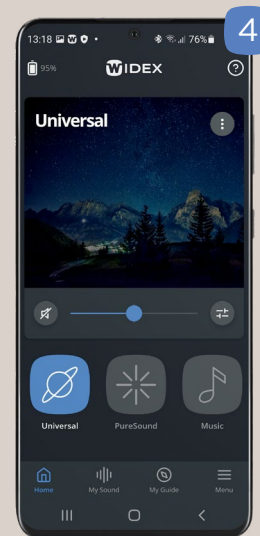
Vælg Bluetooth



Sluk høreapparaterne - og tænd dem igen. Tryk på knappen i 3-5 sekunder for at slukke dem, tryk derefter igen i 3-5 sekunder for at tænde dem.

Vælg dine høreapparater under **Tilgængelige enheder** (available devices) for at parre dem med telefonen.

Vil du omdøbe høreapparater? Vælg indstillingsikonnet ved siden af høreapparatets navn.



Du kan nu begynde at bruge dine parrede WIDEX **MAGNIFY** høreapparater med **MAGNIFY** appen. Nyd en verden fyldt med lyd med WIDEX **MAGNIFY**

WIDEX MAGNIFY APPENS STARTSKÆRM

Tilslutning eller
batteristatus

Hjælp i appen

Flere valgmuligheder
(for ikke-lydjusteringer)



Lydløs og lydstyrke

Generelle lydjusteringer

Vælg program

Startside og menu

Min Lyd



FORBLIV OPDATERET

Nu og da vil du modtage automatiske meddelelser, når der er tilgængelige opdateringer til din telefon og dine høreapparater. Det er vigtigt, at du accepterer opdateringerne for at få de nyeste funktioner installeret.

Få besked om nye opdateringer ved at tilmelde dig vores nyhedsbrev:

www.widex.com/da-dk/nyhedsbrev

OPTIMÉR DIN HØRELSE VED DELING AF DATA

I WIDEX **MAGNIFY** appen bliver du bedt om at give dit samtykke til at dele visse data.

Først bliver du bedt om at dele data med Widex. På den måde bidrager du til at forbedre din lytteoplevelse og gøre fremtidige høreapparater endnu bedre.

Du kan også blive bedt om at give dit samtykke til at dele data med din hørespecialist. Du bliver kun spurgt, hvis du allerede har indvilliget i at gøre dette med din hørespecialist.

Når du deler disse data, betyder det, at din hørespecialist får adgang til de hørejusteringer, du foretager med appen. På den måde kan hørespecialisten give dig en endnu mere personlig tilpasning.

Alle data er forsvarligt krypteret.



DESIGN DIN EGEN HØRELSE

Du kan altid justere lyden i dine høreapparater. Dine justeringer ændrer ikke de indstillinger, som din hørespecialist har foretaget.

Du kan justere lyden på tre måder:

- Min Lyd
- Generelle lydjusteringer
- Direktionelt fokus

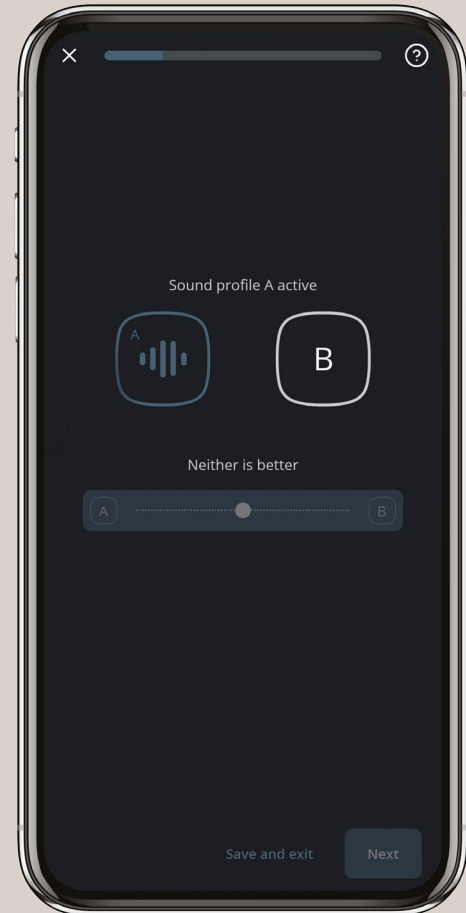
SKAB DIN EGEN LYD

Min Lyd er en enkel funktion, der gør brug af kunstig intelligens til ubesværet at guide dig til en lyd, der er personligt tilpasset til specifikke situationer.


Du kan få adgang til funktionen nederst på startskærmen.

Min Lyd omfatter to lydprofiler, A og B. Lyt til de to lydprofiler, og brug den blå slider til at angive den, du foretrækker. Når du trykker på **Næste**, vises to nye lydprofiler, der er baseret på dit valg.

Det anbefales at fortsætte processen, indtil den er gennemført. Derefter kan du gemme dine justeringer som et personligt program.




GENERELLE LYDJUSTERINGER

Tryk på ikonet  på startskærmen for at få adgang til generelle lydjusteringer:

- V/H-lydstyrke Juster lydstyrken for hvert høreapparat individuelt
- **Equalizer:** Juster bas, mellemtone eller diskant for at få en mere personlig lyd – eller vælg en af forudindstillingerne nederst på skærmen
- **Lydmixer:** Vælg, om høreapparaterne skal fokusere på dine omgivelser eller noget andet, f.eks. streaming (kun synlig under streaming og specifikke programmer)

DIREKTIONELT FOKUS

Med direktionelt fokus kan du vælge at fokusere på lyd, der kommer forfra, bagfra, fra venstre eller højre.

Vælg programmet Direktionelt fokus  fra dine programmer på startskærmen, og vælg den retning, du vil fokusere i. Direktionelt fokus tager altid udgangspunkt i dit Universel program.

PERSONLIGE PROGRAMMER

Når du har foretaget dine justeringer og har fundet en lyd, du er tilfreds med, kan du gemme den. Vælg **Gem som** på startskærmen, og giv programmet et navn og et ikon. Du kan også føje en lokalitet til programmet ved et langt tryk på programmet. På den måde skifter høreapparaterne automatisk til dette program, når du besøger lokaliteten igen.

FEJLFINDING

Prøv følgende, hvis du har problemer med at parre:

- Kontrollér, at Bluetooth® er aktiveret, og at høreapparaterne er tæt på din telefon
- Udskift/oplad batterierne i høreapparaterne
- Sluk og tænd dine høreapparater igen. Høreapparaterne er i parringstilstand i de første tre minutter, efter at de er blevet tændt
- Aktivér og deaktivér Flytilstand i telefonens indstillinger
- Sørg for, at WIDEX **MAGNIFY** appen har adgang til Bluetooth®: Gå til Indstillinger > WIDEX **MAGNIFY**, og aktivér Bluetooth®

Hvis der stadig er problemer:

- Annuller parringen, og dan par med høreapparaterne igen
- Luk WIDEX **MAGNIFY** appen, hvis den er aktiv
- Genstart telefonen
- Genstart høreapparaterne, og start forfra med at parre

Prøv følgende, hvis du oplever streamingproblemer med iOS:

- Kontrollér, at høreapparaterne er parret med telefonen
- Gå til Indstillinger > Tilgængelighed > Høreapparater > Lydrute. Sørg for, at både **Opkaldslyd** og **Medielyd** er indstillet til **Automatisk** eller **Altid høreapparater**
- Aktivér og deaktivér Flytilstand i telefonens indstillinger
- Deaktiver wi-fi på din telefon
- Vi anbefaler, at man genstarter sin mobiltelefon mindst én gang om ugen

FOR MERE SUPPORT:

www.widex.com/da-dk/apps/

GÅ IKKE GLIP AF NYHEDER OG OPDATERINGER TIL DINE HØREAPPARATER:

www.widex.com/da-dk/nyhedsbrev

FIND OG BESTIL TILBEHØR:

www.widexbutik.dk



SOUND LIKE NO OTHER



Trykt 2021-10. 9 504 1031 010

Apple og Apple-logoet er varemærker registreret af Apple Inc. i USA og andre lande. App Store er et servicemærke registreret af Apple Inc.

Android, Google Play og Google Play-logoet er varemærker registreret af Google Inc.

Ret til ændringer uden varsel forbeholdes.